

RAPIDVALVE™

Une innovation de



S O L Y D



ROBINET MAGNETIQUE VERROUILLABLE

Depuis 40 ans, SOLYD en partenariat avec les acteurs de terrain offre des solutions innovantes et performantes pour le raccordement domiciliaire EAU POTABLE dans le monde.

Notre nouveau robinet magnétique «RAPIDVALVE™» répond à l'ensemble des exigences des exploitants en offrant un branchement rapide, fonctionnel et de très haute qualité.



PN 16

Le robinet verrouillable magnétique RAPIDVALVE™ permet très facilement :

- De verrouiller l'installation en **position ouverte** évitant la fraude, empêchant le démontage du compteur.
- De verrouiller l'installation en limitation de débit pour ne pas couper totalement l'eau à un abonné en cas d'impayé, ou si besoins est, de restreindre l'approvisionnement.
- De **verrouiller complètement l'installation** (changement d'abonné ou coupure totale).

GAMME DE ROBINETS

Avec contre-écrou pour support



Type 2110C

Robinet boisseau sphérique droit verrouillable. PEHD/ Écrou compteur.

Réf	DN	Désignation
35773	15	25x3/4"
35774	15	32x3/4"
36366	20	32x1"
38415	30	40x1"1/2
38418	40	50x2"

Type 2121C

Robinet boisseau sphérique droit verrouillable. Mâle/ Écrou compteur.

Réf	DN	Désignation
35772	15	3/4"x3/4"
36367	20	1"x1"
38414	30	1"1/2x1"1/2
38417	40	2"x2"



Type 2201C


Robinet boisseau sphérique 90° verrouillable. PEHD/ Écrou compteur.

Réf	DN	Désignation
37100	15	25x3/4"
38168	15	32x3/4"
38169	20	32x1"
38416	30	40x1"1/2
38419	40	50x2"

Type 2221C

Robinet boisseau sphérique 90° verrouillable. Mâle/ Écrou compteur.

Réf	DN	Désignation
38560	15	3/4"x3/4"
39482	15	1"x3/4"



Robinet à douille extensible



Type 2301C

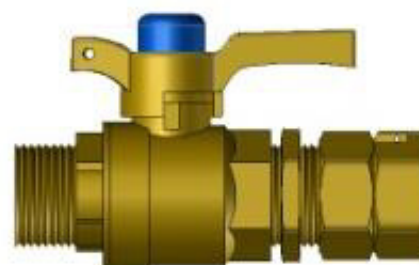
Robinet boisseau sphérique droit verrouillable. PEHD/ Douille extensible 48mm.

Réf	DN	Désignation
38560	15	25x3/4"
38561	15	32x3/4"

Type 2321C

Robinet boisseau sphérique droit verrouillable. Mâle/ Douille extensible 48mm.

Réf	DN	Désignation
38562	15	3/4"x3/4"



Sans contre-écrou



Type 2301C

Robinet boisseau sphérique 90° verrouillable. PEHD/Écrou compteur.

Réf	DN	Désignation
38556	15	25x3/4"
40951	20	32x1"

ACCESSOIRES DE VERROUILLAGE



Capuchon RAPIDCAP™

Réf	Désignation
35591	Pour robinets DN15&20
38623	Pour robinets DN30&40




Clé du Fontainier WHEELKEY™

Réf	Désignation
35591	Pour robinets DN15&20
38623	Pour robinets DN30&40

Le bouchon «RAPIDCAP™» peut être retiré uniquement avec la clef magnétique «WHEELKEY™».

MODE D'EMPLOI

1



VERROUILLAGE

Positionner le robinet en position fermée
Enlever la protection bleue et la vis
Retirer la poignée du robinet

VERROUILLAGE

Clipser le bouchon à l'emplacement de la poignée

2



DÉVERROUILLAGE

Positionner la clé magnétique sur le bouchon
en alignant la lettre présente sur ceux-ci
Retirer la clé et le bouchon

3



DÉVERROUILLAGE

Repositionner la poignée en position fermée
Remettre la vis et la protection bleue
Positionner le robinet en position ouverte

4

